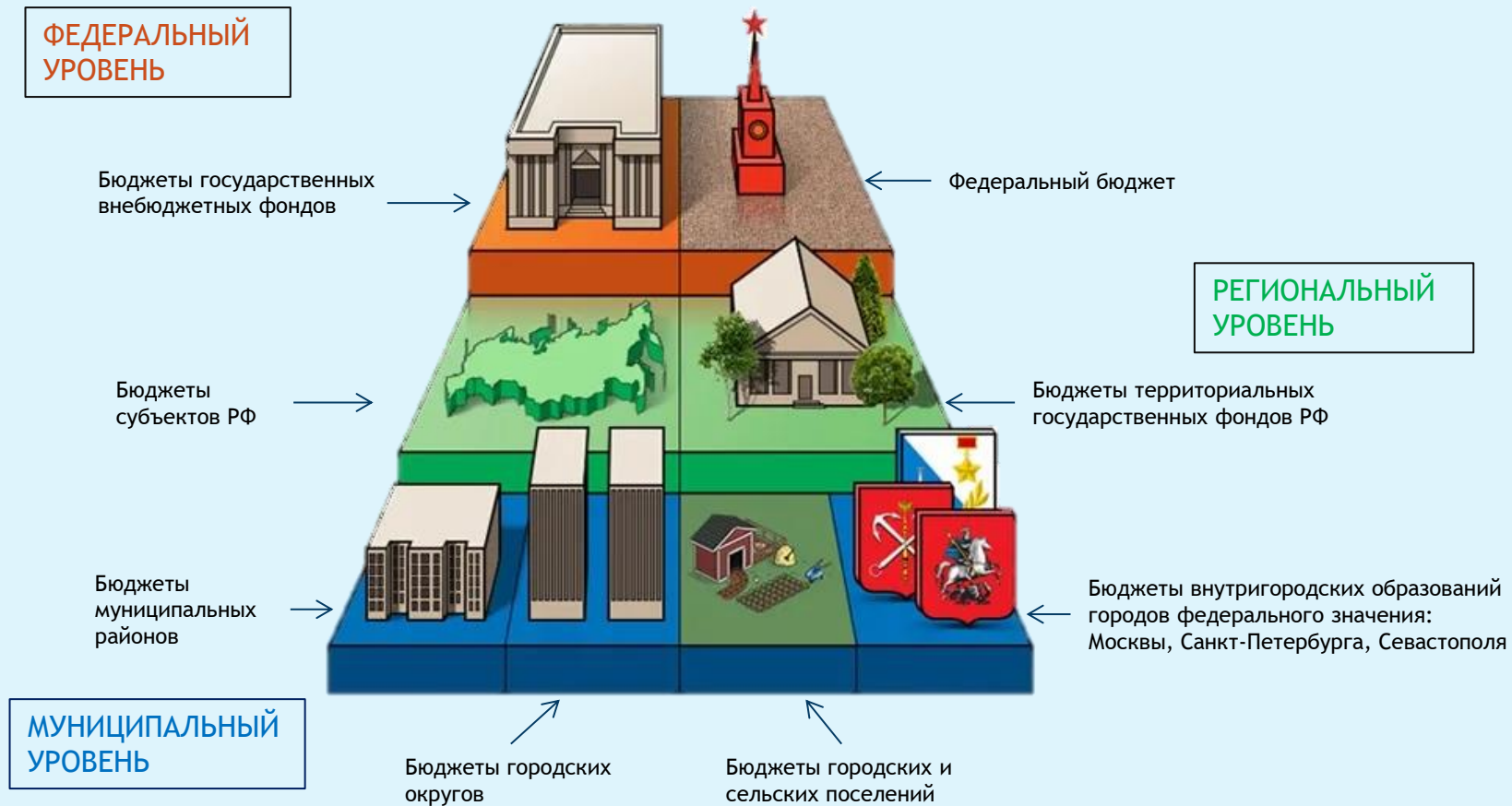


# «БЮДЖЕТ ДЛЯ ГРАЖДАН»



к проекту решения Совета  
муниципального образования Ейский район  
«О бюджете муниципального образования Ейский район на 2026 год и на  
плановый период 2027 и 2028 годов»

# УРОВНИ БЮДЖЕТНОЙ СИСТЕМЫ





# Ейский район



**Ейский район** расположен на Ейском полуострове, омываемом водами Ейского лимана, Таганрогского залива, открытого Азовского моря и Бейсугского лимана.



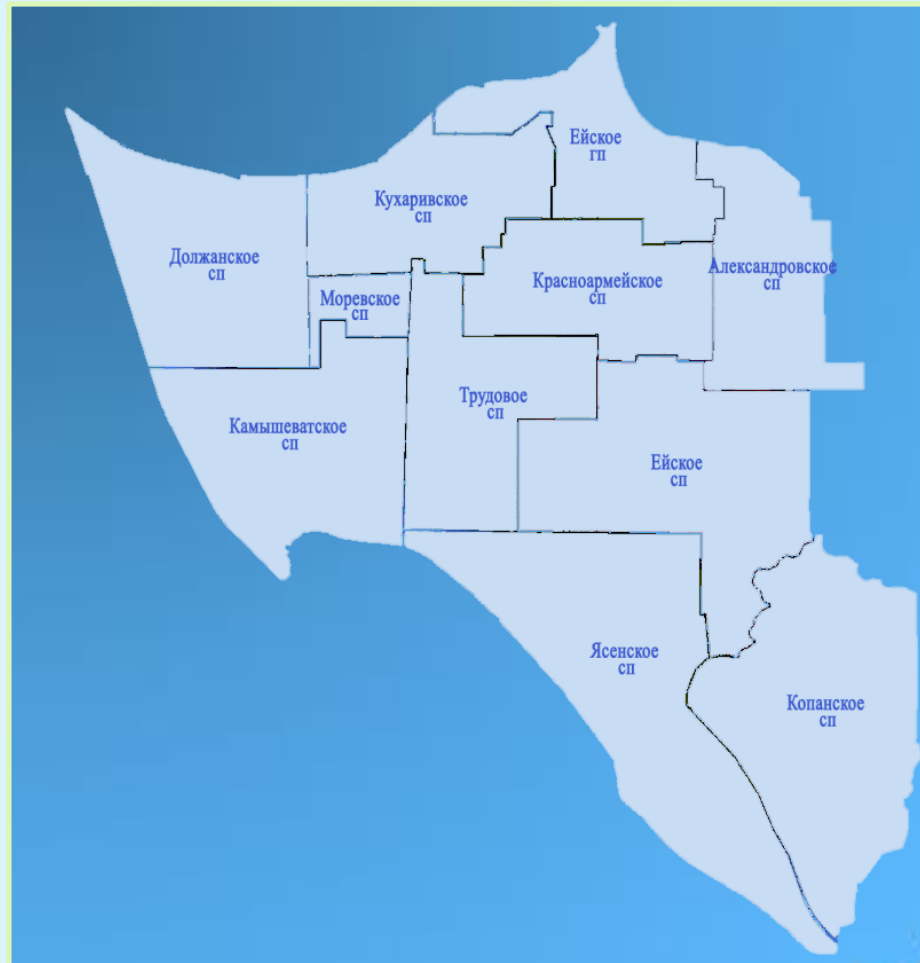
**Административный центр:** Город Ейск, который является крупным курортом, морским портом на Азовском море.



**Ейский район** был образован 2 июня в 1924 году.



**Площадь:** Территория района занимает площадь 2120,29 км<sup>2</sup> и граничит с Щербиновским, Каневским и Приморско-Ахтарским районами Краснодарского края.



# Основные понятия

## БЮДЖЕТ

Это план доходов  
и расходов на определенный период

## ДОХОДЫ БЮДЖЕТА

Денежные средства  
поступающие в  
бюджет

## РАСХОДЫ БЮДЖЕТА

Выплачиваемые из  
бюджета денежные  
средства

## ДЕФИЦИТ БЮДЖЕТА

Превышение  
расходов бюджета  
над его доходами

## ПРОФИЦИТ БЮДЖЕТА

Превышение  
доходов бюджета  
над его расходами

## МЕЖБЮДЖЕТНЫЕ ТРАНСФЕРТЫ

- Дотации – средства, предоставляемые без определения конкретной цели их использования;
- Субвенции – средства, предоставляемые на финансирование «переданных» другим уровнем власти бюджетных полномочий;
- Субсидии – средства, предоставляемые на условиях долевого софинансирования расходов других бюджетов

## БЮДЖЕТНЫЙ ПРОЦЕСС

Ежегодное формирование проектов бюджетов,  
утверждение и исполнение бюджетов, контроль за их  
исполнением

## БЮДЖЕТНАЯ СИСТЕМА

Совокупность федерального бюджета, бюджетов  
субъектов Российской Федерации, местных бюджетов и  
бюджетов государственных внебюджетных фондов

# Какие основные этапы формирования бюджетного процесса в Ейском районе?

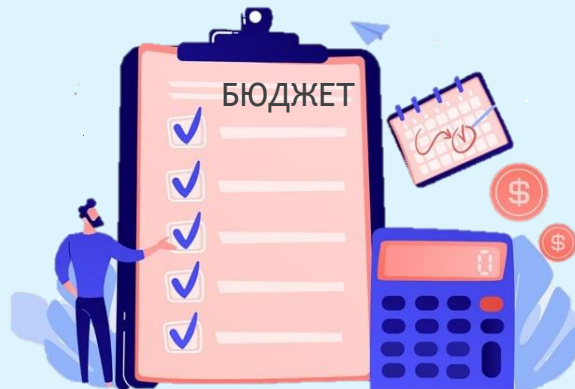


# ГРАЖДАНИН И ЕГО УЧАСТИЕ В БЮДЖЕТНОМ ПРОЦЕССЕ

Гражданин - налогоплательщик

налоги

Гражданин -  
участник  
публичных  
слушаний  
по проекту  
бюджета



Гражданин -  
участник  
публичных  
слушаний  
по  
исполнению  
бюджета

Гражданин - получатель  
муниципальных услуг

# Основные показатели социально-экономического развития

№ п/п	Наименование показателя	Ед. изм.	2024 год факт	2025 год оценка	прогноз		
					2026 год	2027 год	2028 год
1	2	3	4	5	6	7	8
1	Общий объем инвестиций крупных и средних организаций за счет всех источников финансирования	млн. руб.	2804,2	3185,0	3600,0	4040,0	4525,0
2	Количество субъектов малого и среднего предпринимательства, которым оказана государственная поддержка	ед.	174	182	192	205	210
3	Сальдированный финансовый результат (прибыль минус убыток) крупных и средних предприятий	млн. руб.	5597,4	2557,0	3143,3	3366,5	3614,1
4	Прибыль прибыльных крупных и средних организаций	млн. руб.	5809,3	2872,3	3228,3	3444,3	3690,0
5	Убытки убыточных крупных и средних организаций	млн. руб.	211,9	315,5	84,9	77,8	75,9
6	Удельный вес убыточных организаций	%	19,4	33,3	21,2	21,2	18,2
7	Численность безработных граждан, зарегистрированных в государственных учреждениях службы занятости	чел.	374	321	314	298	292
8	Уровень регистрируемой безработицы (на конец периода)	%	0,5	0,5	0,5	0,4	0,4
9	Фонд заработной платы крупных и средних организаций	млн. руб.	11831,2	14550,0	17060,0	20126,0	23775,0
10	Численность работающих для расчета среднемесячной заработной платы крупных и средних организаций	тыс. чел.	18,312	18,340	18,470	18,520	18,695
11	Среднемесячная заработная плата по крупным и средним организациям	руб.	53840,7	66112,3	76971,7	90559,8	105977,5
12	Объем отгруженных товаров собственного производства, выполненных работ и услуг собственными силами по чистым видам экономической деятельности по крупным и средним организациям (промышленное производство (объем отгруженной продукции) по крупным и средним организациям)	млн. руб.	5396,8	5781,6	6318,3	6920,6	7700,4

# Основные показатели социально-экономического развития

№ п/п	Наименование показателя	Ед. изм.	2024 год факт	2025 год оценка	прогноз		
					2026 год	2027 год	2028 год
1	2	3	4	5	6	7	8
13	Оборот розничной торговли по крупным и средним организациям всех видов деятельности	млн. руб.	21 771,6	250936,1	28 621,8	31 225,2	33 935,5
14	Объем отгруженной продукции, выполненных услуг собственными силами по хозяйственным видам экономической деятельности по крупным и средним организациям курортно-туристского комплекса	млн. руб.	1982,0	2371,3	2578,7	2811,5	3376,2
15	Среднегодовое количество обучающихся в муниципальных общеобразовательных организациях	человек	12654	12654	12455	12455	12455
16	Среднегодовое количество воспитанников в дошкольных образовательных организациях	человек	4508	4281	4300	4300	4300
17	Численность населения в возрасте от 1 до 6 лет (за исключением школьников)	человек	7462	8021	8000	8000	8000
18	Детские дошкольные учреждения	мест	5900	5900	5900	5900	5900
19	Среднемесячная номинальная начисленная заработная плата работников муниципальных общеобразовательных учреждений	руб.	56049	67750,0	76880,0	76880,0	76880,0
20	Среднемесячная номинальная начисленная заработная плата работников муниципальных дошкольных образовательных учреждений	руб.	53890	65569,0	74867,0	74867,0	74867,0



# Основные задачи и приоритеты бюджетной политики на 2026-2028 годы

**Обеспечение сбалансированности и устойчивости бюджетной системы**

**Безусловное исполнение целей и задач национальных проектов**

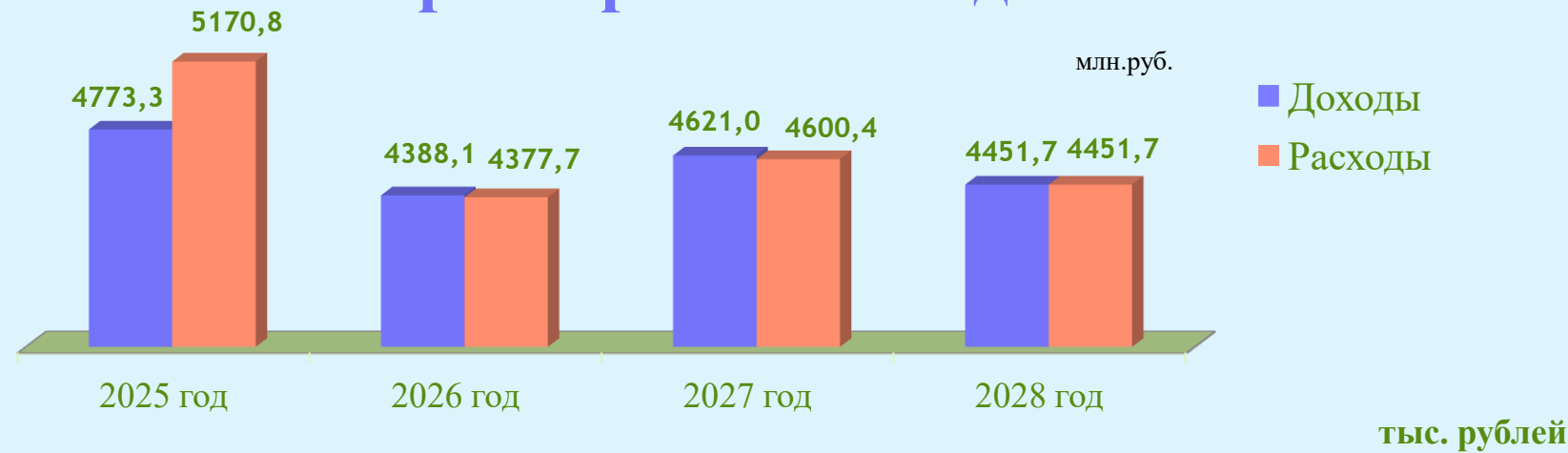
**Обеспечение принятых социальных обязательств**

**Наращивание налогового потенциала и стимулирование инвестиционной активности**

**Обеспечение полноты уплаты налогов и пресечение схем незаконной минимизации налоговых обязательств**



# Основные характеристики бюджета



Наименование показателя	2024 год (исполнение)	2025 год (план)*	2026 год	Плановый период		Динамика, %			
				2027 год	2028 год	2025/ 2024	2026/ 2025	2027/ 2026	2028/ 2027
Доходы всего	4 329 939,8	4 773 280,2	4 388 078,5	4 621 033,8	4 451 734,2	110,2	0,92	105,3	96,3
Налоговые и неналоговые доходы	1 651 240,8	1 492 246,4	1 635 501,8	1 640 000,7	1 648 516,2	90,3	109,6	100,3	100,5
Безвозмездные поступления	2 678 699,0	3 281 033,8	2 752 576,7	2 981 033,1	2 803 218,0	122,5	83,8	108,3	94,0
Расходы всего	4 005 745,5	5 170 842,0	4 377 749,5	4 600 375,8	4 451 734,2	104,1	84,6	105,1	96,8
Дефицит (-)/ профицит (+)	324 194,3	-397 561,8	10 329,0	20 658,0	0	X	X	X	X

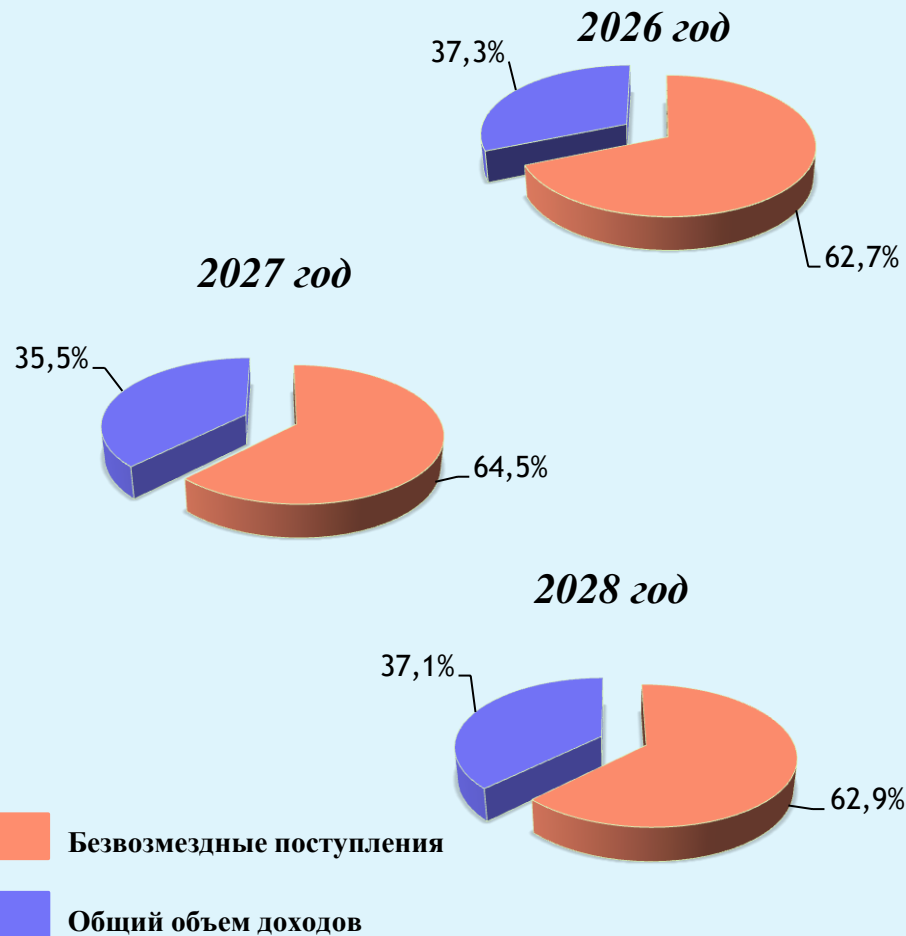
\*

Показатели в соответствии с решением Совета муниципального образования Ейский район от 26.09.2025 года № 225 «О внесении изменений в решение Совета муниципального образования Ейский район от 6 декабря 2024 года № 168 «О районном бюджете на 2025 год и на плановый период 2026 и 2027 годов»

# Безвозмездные поступления

Р тысяч

№ п/п	Наименование дохода	Проект бюджета		
		2026 год	2027 год	2028 год
1	Безвозмездные поступления от других бюджетов бюджетной системы Российской Федерации, всего из них:	2 752 567,7	2 981 033,1	2 803 218,0
2	дотации бюджетам субъектов Российской Федерации и муниципальных образований	197 027,6	192 114,7	186 940,1
3	субсидии бюджетам бюджетной системы Российской Федерации (межбюджетные субсидии)	167 520,9	250 426,0	30 497,0
4	субвенции бюджетам субъектов Российской Федерации и муниципальных образований	2 379 117,1	2 530 163,0	2 577 451,5
5	иные межбюджетные трансферты	8 911,1	8 329,9	8 329,4



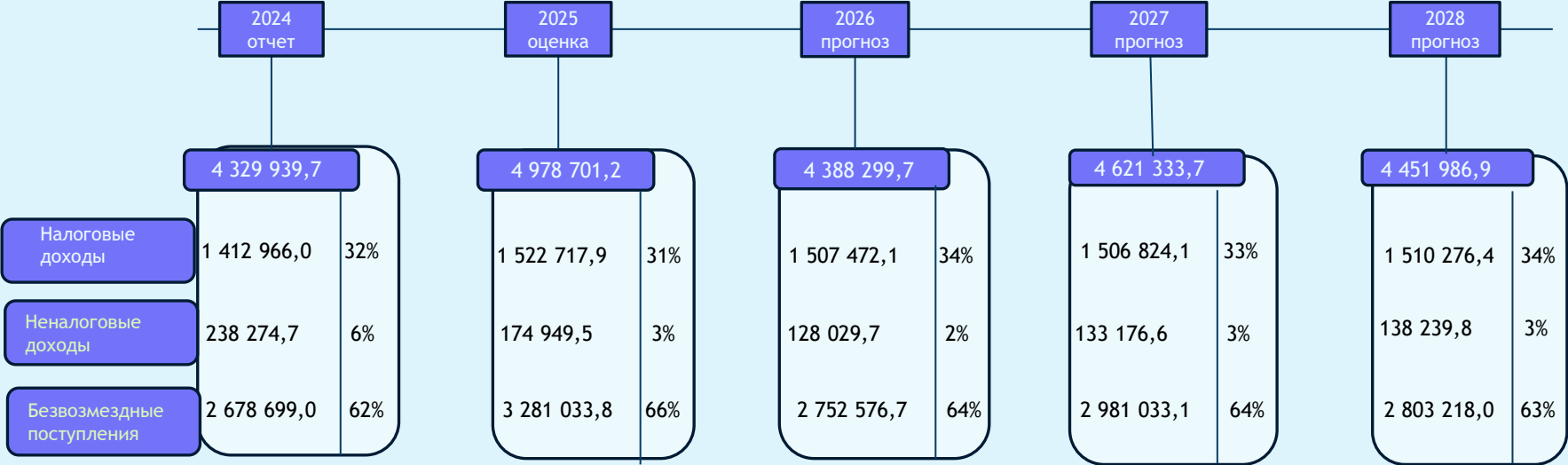
# Налоговые и неналоговые доходы

Р тысяч

Наименование	Налоговые и неналоговые доходы по годам			
	Оценка 2025г.	Прогноз 2026г.	Прогноз 2027г.	Прогноз 2028г.
<b>Налоговые доходы-всего</b>	<b>1 522 717,9</b>	<b>1 507 472,1</b>	<b>1 506 824,1</b>	<b>1 510 276,4</b>
Налог на прибыль организаций	28 500,0	29 640,0	30 825,6	32 058,6
Налог на доходы физических лиц	917 731,8	918 198,5	904 617,1	981 210,3
Доходы от уплаты акцизов на нефтепродукты	1 734,3	1 814,1	2 406,8	2 518,0
Налог, взимаемый в связи с применением упрощенной системы налогообложения	397 500,0	405 450,0	413 559,0	425 966,0
Единый налог на вмененный доход для отдельных видов деятельности	150	0	0	0
Единый сельскохозяйственный налог	34 056,8	34 390,0	35078,5	35 778,0
Налог, взимаемый в связи с применением патентной системы налогообложения	88 900,0	62 750,0	64 005,0	65 285,0
Налог на и имущество организаций	6 000,0	6 120,0	6 242,4	6 367,3
Государственная пошлина	48 145,0	49 109,5	50 089,7	51 093,2
<b>Неналоговые доходы - всего</b>	<b>174 949,5</b>	<b>128 029,7</b>	<b>133 176,6</b>	<b>138 239,8</b>
Арендная плата за земли до разграничения государственной собственности	107 680,7	114 048,3	119 175,8	124 131,0
Арендная плата за земли находящиеся в муниципальной собственности района	1 665,0	1 455,8	1 517,7	1 586,0
Доходы от сдачи в аренду имущества	2 560,0	2 026,7	2 026,7	2 026,7
Платежи от государственных и муниципальных унитарных предприятий	83,6	0	0	0
Плата за негативное воздействие на окружающую среду	4 353,1	0	0	0
Прочие доходы от использования имущества и прав, находящихся в государственной и муниципальной собственности	541,0	238,1	182,5	198,4
Прочие доходы от оказания платных услуг и компенсации затрат государства	780,6	755,3	853,0	884,0
Доходы от продажи материальных и нематериальных активов, за исключением продажи земельных участков	855,1	356,9	358,1	379,1
Доходы от продажи земельных участков, находящихся в государственной собственности (за исключением земельных участков автономных учреждений)	1 067,8	296,5	317,8	393,2
Доходы от приватизации имущества	193,0	783,3	767,7	752,1
Штрафы, санкции, возмещение ущерба	8 991,0	3 051,5	3 074,1	3 097,4
Прочие неналоговые доходы	569,1	336,0	336,0	336,0
<b>ИТОГО ДОХОДОВ</b>	<b>1 697 667,4</b>	<b>1 635 501,8</b>	<b>1 640 000,7</b>	<b>1 648 516,2</b>

# ФОРМИРОВАНИЕ РАЙОННОГО БЮДЖЕТА ПО ДОХОДАМ

ТЫС.РУБЛЕЙ



## ТЕРМИНЫ

### Налоговые доходы

поступления от уплаты налогов, установленных Налоговым кодексом Российской Федерации

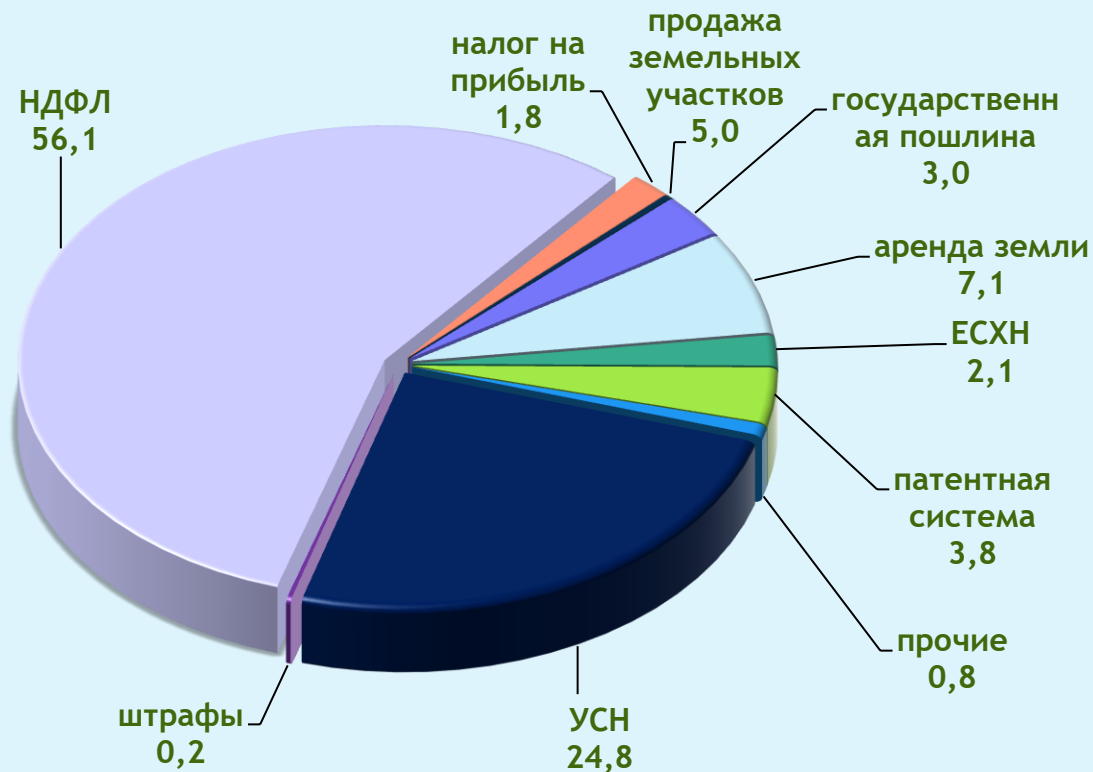
### Неналоговые доходы

поступления от арендной платы за земельные участки, сдачи в аренду имущества, составляющего казну муниципального района, продажи земельных участков, уплаты штрафов за нарушение законодательства

### Безвозмездные поступления

поступления от других бюджетов (межбюджетные трансферы), организаций, граждан (кроме налоговых и неналоговых доходов)

# Структура налоговых и неналоговых доходов районного бюджета на 2026 год



## 4 основных источника доходов районного бюджета

Доля в  
налоговых и  
неналоговых  
доходах –  
91,8%

- **НДФЛ – 56,1%**  
(918,2 млн. руб.)
- **УСН – 24,8%**  
(405,5 млн. руб.)
- **аренда земельных  
участков – 7,1%**  
(115,5 млн. руб.)
- **патентная система  
налогообложения  
3,8%**  
(62,8 млн. руб.)

# Расходы бюджета по муниципальным программам

Р тысяч

№ п/п	Наименование	2024 год (исполнение)	2025 год	2026 год	Плановый период		Динамика, %			
		всего	всего	всего	2027 год	2028 год	2025/ 2024	2026/ 2025	2027/ 2026	2028/ 2027
					всего	всего				
РАСХОДЫ ВСЕГО		4 005 745,5	5 170 842,0	4 377 749,5	4 600 375,8	4 451 734,2	129,1	84,7	105,1	96,8
в том числе										
Расходы в рамках муниципальных программ		3 727 315,7	4 802 084,3	4 111 081,2	4 317 411,5	4 112 769,9	128,8	85,6	105,0	95,3
1	Развитие образования	2 423 710,4	2 903 451,3	3 041 566,5	3 110 003,3	3 095 084,9	119,8	104,8	102,3	99,5
2	Социальная поддержка граждан	83 537,8	91 281,2	97 923,2	101 170,9	102 890,8	109,3	107,3	103,3	101,7
3	Дети Ейского района	108 165,4	100 029,1	78 312,3	78 614,6	78 694,2	92,5	78,3	83,1	95,9
4	Комплексное и устойчивое развитие Ейского района в сфере строительства и архитектуры	10 696,4	10 825,6	14 246,8	14 246,8	14 246,8	101,2	131,6	100,0	100,0
5	Обеспечение безопасности населения	60 217	88 145,6	74 356,0	65 631,8	65 631,8	146,4	84,4	88,3	100,0
6	Развитие культуры	262 068,8	301 524,1	299 099,6	288 424,3	288 212,6	115,1	99,2	96,4	99,9
7	Развитие санаторно-курортного и туристского комплекса	194,3	200,0	200,0	200,0	200,0	102,9	100,0	100,0	100,0
8	Развитие физической культуры и спорта	346 342,1	420 200,0	308 965,3	278 825,1	281 325,1	121,3	73,5	90,2	100,9
9	Развитие жилищно-коммунального и дорожного хозяйства	182 423,9	336 438,5	30 088,8	30 647,0	32 758,2	184,4	8,9	101,9	106,9
10	Развитие топливно-энергетического комплекса	50,0	55 850,4	0	210 525,8	13 775,7	111 700,8	0	0	6,5
11	Поддержка Ейского районного казачьего общества	5 344,0	9 250,0	10 250,0	10 250,0	10 250,0	173,1	110,8	100,0	100,0

# Расходы бюджета по муниципальным программам

Р тысяч

№ п/п	Наименование	2024 год (исполнение)	2025 год	2026 год	Плановый период		Динамика, %			
		всего	всего	всего	2027 год	2028 год	2025/ 2024	2026/ 2025	2027/ 2026	2028/ 2027
					всего	всего				
в том числе										
12	Эффективное управление муниципальным имуществом и земельными ресурсами	24 902,6	24 793,5	25 739,5	22 389,5	22 389,5	99,6	103,8	87,0	100,0
13	Поддержка деятельности социально-ориентированных общественных организаций	2 039,6	5 682,0	2 200,0	2 200,0	2 200,0	278,6	38,7	100,0	100,0
14	Развитие сельского хозяйства и регулирование рынков сельскохозяйственной продукции, сырья и продовольствия	31 434,8	29 995,2	30 443,7	31 848,8	31 848,8	95,4	101,5	104,6	100,0
15	Молодежь Ейского района	27 219,3	27 239,6	19 326,5	18 376,5	18 376,5	100,1	71,0	95,1	100,0
16	Профилактика терроризма и экстремизма, усиление борьбы с преступностью, профилактика правонарушений и противодействие коррупции в Ейском районе	32 374,3	22 094,4	6 050,0	2 339,4	3 179,3	68,2	27,4	38,7	135,9
17	Управление муниципальными финансами	61 805,8	89 322,7	44 715,7	44 697,7	44 685,7	144,5	50,1	100,0	100,0
18	Медиасреда Ейского района	4 068,1	3 900,0	3 400,0	3 400,0	3 400,0	0,0	87,2	100,0	100,0
19	Социально-экономическое развитие Ейского района	1 656,6	1 455,4	1 380,0	1 380,0	1 380,0	0,0	94,8	100,0	100,0
20	Информатизация Ейского района	3 441,7	3 590,0	2 240,0	2 240,0	2 240,0	0,0	62,4	100,0	100,0
21	Строительство (создание) объектов государственной и муниципальной собственности в Ейском районе	55 522,8	276 816,1	20 577,3	0	0	0,0	7,4	X	X
Непрограммные расходы		278 429,8	368 757,7	266 668,3	234 964,3	244 964,3	132,4	72,3	99,4	104,3
Условно утвержденные расходы		X	X	X	48 000,0	94 000,0	X	X	X	X



# Распределение бюджетных ассигнований по разделам и подразделам классификации расходов бюджетов

Р тысяч

ФКР	Наименование показателя (раздел, подраздел)	2024 год (факт)	2025 год*	2026 год	Плановый период		Динамика			
					2027 год	2028 год	2025/ 2024	2026/ 2025	2027/ 2026	2028/ 2027
01	Общегосударственные вопросы	301 793,4	399 428,1	356 547,5	321 677,5	331 677,5	132,4	89,3	90,2	103,1
0102	Функционирование высшего должностного лица субъекта Российской Федерации и муниципального образования	3 071,2	3 593,1	3 738,9	3 738,9	3 738,9	117,0	104,1	100,0	100,0
0103	Функционирование законодательных (представительных) органов государственной власти и представительных органов муниципальных образований	9 369,3	10 866,4	10 248,1	10 248,1	10 248,1	116,0	94,3	100,0	100,0
0104	Функционирование Правительства Российской Федерации, высших исполнительных органов государственной власти субъектов Российской Федерации, местных администраций	89 022,7	106 191,4	110 270,0	110 454,0	110 454,0	119,3	103,8	100,2	100,0
0105	Судебная система	16,6	7,8	155,8	17,7	17,7	47,0	1997,4	11,4	100,0
0106	Обеспечение деятельности финансовых, налоговых и таможенных органов и органов финансового (финансово-бюджетного) надзора	40 209,7	45 687,6	47 491,3	47 125,4	47 125,4	113,6	103,9	99,2	100,0
0111	Резервные фонды	0,0	64 541,5	41 200,0	10 000,0	20 000,0	х	63,8	24,3	200,0
0113	Другие общегосударственные вопросы	160 103,9	168 540,3	143 443,4	140 093,4	140 093,4	105,3	85,1	97,7	100,0
02	Национальная оборона	1 184,1	358,5	200,0	200,0	200,0	30,3	55,8	100,0	100,0
0203	Мобилизационная и вневойсковая подготовка	716,0	158,5	0,0	0,0	0,0	22,1	х	х	х
0204	Мобилизационная подготовка экономики	468,1	200,0	200,0	200,0	200,0	42,7	100,0	100,0	100,0
03	Национальная безопасность и правоохранительная деятельность	49 678,6	72 262,4	63 716,0	63 681,8	63 681,8	145,5	88,2	99,9	100,0
0309	Гражданская оборона	1 252,5	1 741,6	1 784,2	1 750,0	1 750,0	139,0	102,4	98,1	100,0
0310	Защита населения и территории от чрезвычайных ситуаций природного и техногенного характера, пожарная безопасность	48 015,9	64 507,2	61 281,8	61 281,8	61 281,8	134,3	95,0	100,0	100,0
0314	Другие вопросы в области национальной безопасности и правоохранительной деятельности	410,2	6 013,6	650,0	650,0	650,0	1466,0	106,1	100,0	100,0
04	Национальная экономика	50 246,3	45 686,5	48 484,6	50 482,4	50 593,6	90,9	106,1	104,1	100,2
0405	Сельское хозяйство и рыболовство	31 434,8	29 995,2	30 443,7	31 848,8	31 848,8	95,4	101,5	104,6	100,0
0409	Дорожное хозяйство (дорожные фонды)	1 393,4	2 410,3	1 814,1	2 406,8	2 518,0	173,0	75,3	132,7	104,6
0412	Другие вопросы в области национальной экономики	17 418,1	13 281,0	16 226,8	16 226,8	16 226,8	76,2	122,2	100,0	100,0
05	Жилищно-коммунальное хозяйство	181 080,5	389 878,6	48 852,0	238 766,0	44 015,9	215,3	12,5	488,8	18,4
0501	Жилищное хозяйство	261,6	317,2	320,0	320,0	320,0	121,3	100,9	100,0	100,0
0502	Коммунальное хозяйство	162 526,3	367 115,6	25 077,3	215 025,8	20 275,7	225,9	6,8	857,5	9,4
0505	Другие вопросы в области жилищно-коммунального хозяйства	18 292,6	22 445,8	23 454,7	23 420,2	23 420,2	122,7	104,5	99,9	100,0

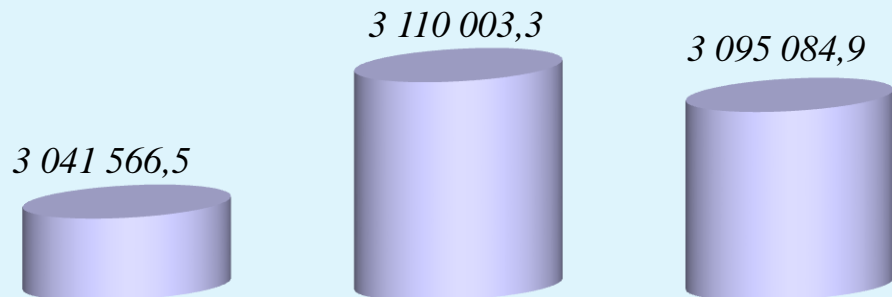
# Распределение бюджетных ассигнований по разделам и подразделам классификации расходов бюджетов

Р тысяч

ФКР	Наименование показателя (раздел, подраздел)	2024 год (факт)	2025 год*	2026 год	Плановый период		Динамика			
					2027 год	2028 год	2025/ 2024	2026/ 2025	2027/ 2026	2028/ 2027
07	Образование	2 601 931,7	3 212 621,7	3 163 462,8	3 216 271,6	3 202 272,0	123,5	98,5	101,7	99,6
0701	Дошкольное образование	1 013 057,1	1 156 516,0	1 373 581,2	1 392 557,4	1 451 955,2	114,2	118,8	101,4	104,3
0702	Общее образование	1 256 250,5	1 653 051,7	1 389 853,8	1 432 448,8	1 357 115,2	131,6	84,1	103,1	94,7
0703	Дополнительное образование детей	226 868,4	283 880,2	282 561,3	272 542,8	272 582,0	125,1	99,5	96,5	100,0
0707	Молодежная политика	22 229,5	21 350,3	13 153,8	12 203,8	12 203,8	96,0	61,6	92,8	100,0
0709	Другие вопросы в области образования	83 526,2	97 823,5	104 312,7	106 518,8	108 415,8	117,1	106,6	102,1	101,8
08	Культура, кинематография	139 825,5	136 084,5	143 555,0	135 626,0	135 403,1	97,3	105,5	94,5	99,8
0801	Культура	129 731,9	128 270,1	135 530,6	127 601,6	127 378,7	98,9	105,7	94,1	99,8
0804	Другие вопросы в области культуры, кинематографии	10 093,6	7 814,4	8 024,4	8 024,4	8 024,4	77,4	102,7	100,0	100,0
09	Здравоохранение	2 987,8	109 077,9	0,0	0,0	0,0	х	0,0	х	х
0902	Амбулаторная помощь	2 987,8	109 077,9	0,0	0,0	0,0	х	0,0	х	х
10	Социальная политика	230 229,9	238 445,5	181 841,2	185 130,9	186 850,8	103,6	76,3	101,8	100,9
1001	Пенсионное обеспечение	9 284,1	11 200,0	11 845,0	11 845,0	11 845,0	120,6	105,8	100,0	100,0
1003	Социальное обеспечение населения	29 591,3	34 408,2	0,0	0,0	0,0	116,3	х	х	х
1004	Охрана семьи и детства	178 258,8	173 629,3	153 398,5	156 208,6	157 928,5	97,4	88,3	101,8	101,1
1006	Другие вопросы в области социальной политики	13 095,7	19 208,0	16 597,7	17 077,3	17 077,3	146,7	86,4	102,9	100,0
11	Физическая культура и спорт	393 315,2	488 671,5	361 618,4	331 085,6	333 597,5	124,2	74,0	91,6	100,8
1102	Массовый спорт	7 638,1	54 694,7	0,0	0,0	0,0	716,1	х	х	х
1103	Спорт высших достижений	380 776,4	428 192,6	355 561,2	325 028,4	327 540,3	112,5	83,0	91,4	100,8
1105	Другие вопросы в области физической культуры и спорта	4 900,7	5 784,2	6 057,2	6 057,2	6 057,2	118,0	104,7	100,0	100,0
12	Средства массовой информации	4 068,1	3 900,0	3 400,0	3 400,0	3 400,0	95,9	87,2	100,0	100,0
1201	Телевидение и радиовещание	1 741,1	1 745,0	1 800,0	1 800,0	1 800,0	100,2	103,2	100,0	100,0
1202	Периодическая печать и издательства	2 327,0	2 155,0	1 600,0	1 600,0	1 600,0	92,6	74,2	100,0	100,0
13	Обслуживание государственного долга	41,3	82,0	72,0	54,0	42,0	198,5	87,8	75,0	77,8
1301	Обслуживание государственного внутреннего и муниципального долга	41,3	82,0	72,0	54,0	42,0	198,5	87,8	75,0	77,8
14	Межбюджетные трансферты общего характера бюджетам бюджетной системы Российской Федерации	49 363,1	74 344,8	6 000,0	6 000,0	6 000,0	150,6	8,1	100,0	100,0
1401	Дотации на выравнивание бюджетной обеспеченности субъектов Российской Федерации и муниципальных образований	5 000,0	6 000,0	6 000,0	6 000,0	6 000,0	120,0	100,0	100,0	100,0
1403	Прочие межбюджетные трансферты общего характера	44 363,1	68 344,8	0,0	0,0	0,0	154,1	х	х	х
Условно утвержденные расходы		х	х	х	48 000,0	94 000,0	х	х	х	195,8
Расходы всего		4 005 745,5	5 170 842,0	4 377 749,5	4 600 375,8	4 451 734,2	129,1	84,7	105,1	96,8

# Муниципальная программа «Развитие образования в Ейском районе»

Р тысяч



2026 год

2027 год

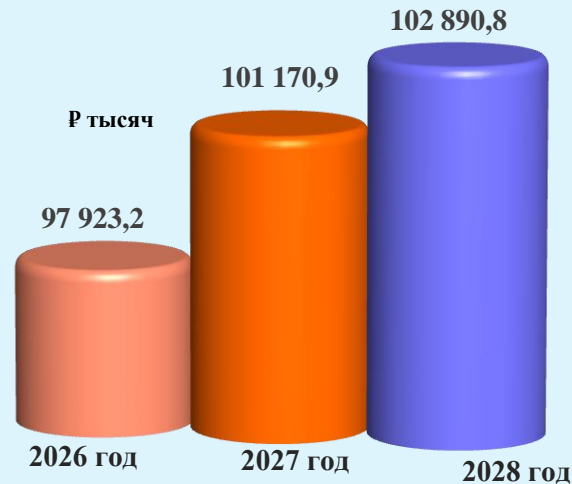
2028 год

## Основные целевые показатели муниципальной программы Ейского района



№ п/п	Наименование показателя	Единица измерения	2025 год	2026 год	Плановый период	
					2027 год	2028год
1	2	3	4	5	6	7
	Охват детей программами дошкольного образования	%	100	100	100	100
	Доля педагогических работников дошкольных образовательных организаций, которым при прохождении аттестации присвоена высшая или первая категория	%	11,0	11,5	11,5	11,5
	Охват детей в возрасте от 5 до 18 лет программами дополнительного образования (удельный вес численности детей, получающих услуги дополнительного образования, в общей численности детей в возрасте 5-18 лет)	%	80,0	80,0	80,0	80,0
	Доля педагогических работников общеобразовательных организаций, которым при прохождении аттестации присвоена первая и высшая категория	%	10,5	11,0	11,0	11,0
	Доля выпускников, не получивших аттестат о среднем общем образовании в общей численности выпускников муниципальных общеобразовательных организаций	%	0,2	0,1	0,1	0,1
	Количество молодых специалистов, трудоустроившихся в образовательные организации Ейского района после окончания обучения в профессиональных образовательных организациях и организациях высшего образования	кол-во человек	16	16	16	16
	Доля обучающихся с ограниченными возможностями здоровья в муниципальных общеобразовательных организациях, обеспеченных двухразовым бесплатным питанием	%	100	100	100	100
	Доля детей в возрасте от 5 до 18 лет, использующих сертификаты дополнительного образования (в соответствии с показателями АИС «Навигатор»)	%	25,0	26,0	27,0	28,0

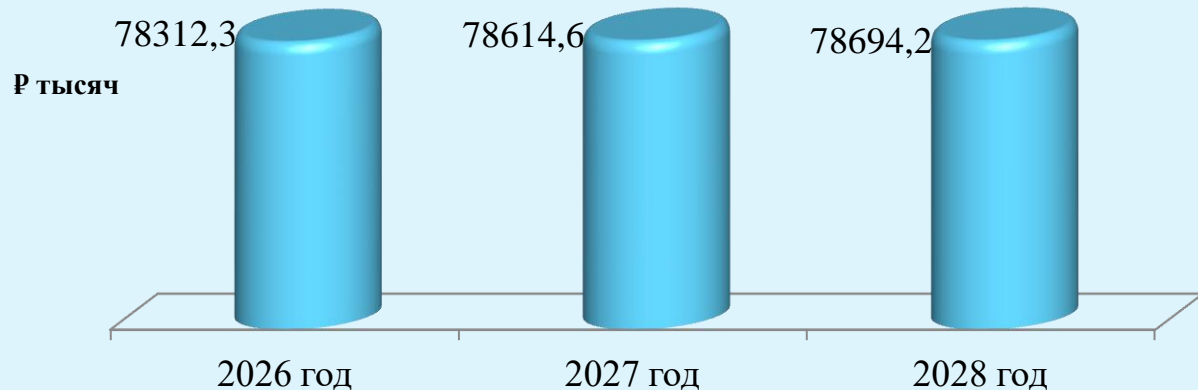
# Муниципальная программа «Социальная поддержка граждан в Ейском районе»



## Основные целевые показатели муниципальной программы Ейского района

№ п/п	Наименование показателя	Единица измерения	2025 год	2026 год	Плановый период	
					2027 год	2028год
1	2	3	4	5	6	7
	Доля детей-сирот и детей, оставшихся без попечения родителей, переданных на воспитание в семьи граждан из числа вновь выявленных	%	100	100	100	100
	Доля охвата детей-сирот и детей, оставшихся без попечения родителей, которым предоставляется ежемесячная денежная выплата	%	100	100	100	100
	Доля охвата лиц, замещавших муниципальные должности и должности муниципальной службы муниципального образования Ейский район, которым полагается дополнительное материальное обеспечение	%	100	100	100	100

## Муниципальная программа «Дети Ейского района»

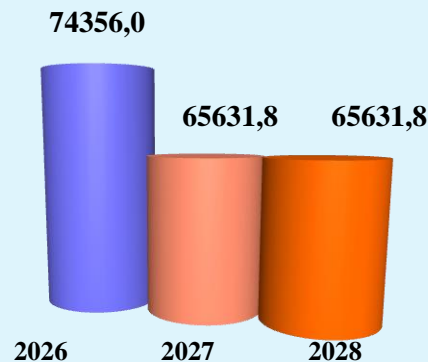


### Основные целевые показатели муниципальной программы Ейского района

№ п/п	Наименование показателя	Единица измерения	2025 год	2026 год	Плановый период	
					2027 год	2028 год
1	2	3	4	5	6	7
	Количество муниципальных конкурсов, соревнований, олимпиад и иных мероприятий, проведенных для выявления одаренных детей	шт.	15	15	15	15
	Доля детей, отдохнувших в профильных лагерях и лагерях труда и отдыха	%	10,1	9,1	9,1	9,1
	Количество мероприятий для детей, состоящих на учете в комиссии по делам несовершеннолетних и защите их прав, ОДН ОУУП и ПДН ОМВД по Ейскому району, внутришкольном учете	шт.	5	5	5	5
	Количество жилых помещений, приобретенных для предоставления детям-сиротам, детям, оставшимся без попечения родителей, лицам из числа детей-сирот и детей, оставшихся без попечения родителей	шт.	26	19	19	19

# Муниципальная программа «Обеспечение безопасности населения Ейского района»

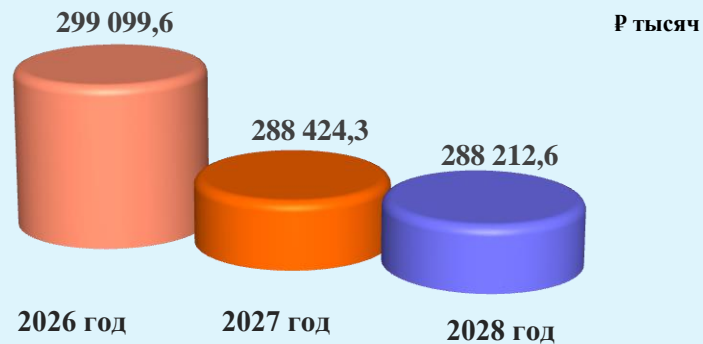
Р тысяч



## Основные целевые показатели муниципальной программы Ейского района

№ п/п	Наименование показателя	Единица измерения	2025 год	2026 год	Плановый период	
					2027 год	2028 год
1	2	3	4	5	6	7
	Своевременное доведение до населения сигналов оповещения и экстренной информации: количество своевременно доведенных сигналов оповещения и предоставленной населению экстренной информации/количество угроз	%	100	100	100	100
	Выполнение требований пожарной безопасности в учреждениях, подведомственных управлению образованием администрации муниципального образования Ейский район: количество объектов, на которых проведены работы по выполнению требований пожарной безопасности	шт.	38	27	12	5
	Ввод в эксплуатацию аппаратно-программных комплексов обзорного видеонаблюдения, включающих в себя камеры обзорного видеонаблюдения: количество приобретенных и (или) установленных камер обзорного видеонаблюдения и введенных в эксплуатацию	шт.	76	29	36	0
	Создание и содержание системы обеспечения вызова экстренных оперативных служб по единому номеру «112»: количество дежурно-диспетчерских служб экстренного вызова, подключенных к системе «112» и работающих с единой дежурной диспетчерской службой Ейского района в автоматизированном режиме	шт.	4	4	4	4

# Муниципальная программа «Развитие культуры в Ейском районе»



## Основные целевые показатели муниципальной программы Ейского района

№ п/п	Наименование показателя	Единица измерения	2025 год	2026 год	Плановый период	
					2027 год	2028 год
1	2	3	4	5	6	7
	Количество клубных формирований	ед.	37	37	37	37
	Число участников клубных формирований культурно-досуговых учреждений	ед.	514	515	515	515
	Число детей, участников творческих мероприятий культурно-досуговых учреждений	ед.	16500	16500	16600	16650
	Количество общедоступных библиотек, подключенных к сети «Интернет»	ед.	17	17	17	17
	Посещаемость муниципальных музейных учреждений	тыс. человек	15	15	15	15
	Количество выставок и выставочных проектов, осуществляемых муниципальным музеем	ед.	25	26	26	26
	Подшивка и переплет документов	ед. хранения	100	100	100	100
	Прием документов на хранение в архив	ед. хранения	1500	1500	1500	1500
	Выдачи документов в читальном зале архива	ед. хранения	1200	1200	1200	1200

# Муниципальная программа «Развитие физической культуры и спорта в Ейском районе»

Р тысяч

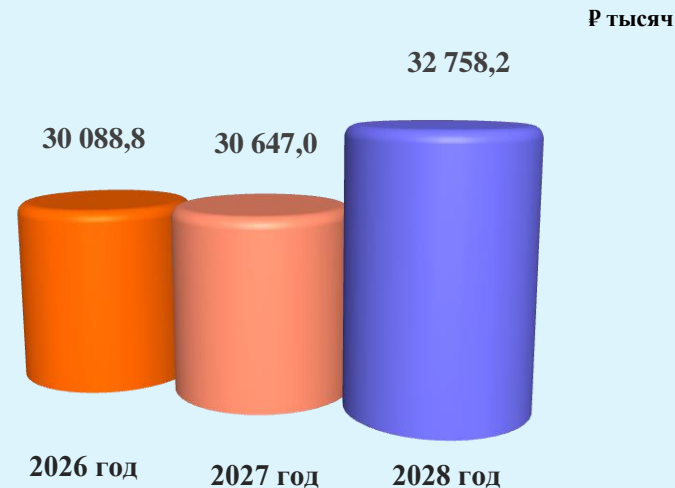



## Основные целевые показатели муниципальной программы Ейского района

№ п/п	Наименование показателя	Единица измерения	2025 год	2026 год	Плановый период	
					2027 год	2028 год
1	2	3	4	5	6	7
	Доля населения, систематически занимающегося физической культурой и спортом, в общей численности населения	%	62	64	65	66
	Доля обучающихся, систематически занимающихся физической культурой и спортом, в общей численности обучающихся	%	39	39	40	40
	Доля лиц с ограниченными возможностями здоровья и инвалидов, систематически занимающихся физической культурой и спортом, в общей численности указанной категории населения	%	19,2	19,6	19,7	20,0
	Обеспеченность спортивными сооружениями в Ейском районе	ед.	293	293	293	295
	Единоновременная пропускная способность спортивных сооружений	чел.	3352	3352	3352	3452
	Количество проведенных официальных физкультурно-спортивных мероприятий, включенных в календарный план	ед.	185	190	195	200
	Количество участников физкультурно-спортивных мероприятий, принявших участие в официальных спортивных и физкультурных мероприятиях	ед.	9200	9450	9450	9500



# Муниципальная программа «Развитие жилищно-коммунального и дорожного хозяйства в Ейском районе»



## Основные целевые показатели муниципальной программы Ейского района

№ п/п	Наименование показателя	Единица измерения	2025 год	2026 год	Плановый период	
					2027 год	2028 год
1	2	3	4	5	6	7
	Количество отремонтированных автомобильных дорог	ед.	4	2	2	2
	Количество приобретенных за счет средств районного бюджета мусорных контейнеров для отходов	ед.	60	0	70	70
	Формирование фонда капитального ремонта общего имущества многоквартирных домов	м2	2626,4	2626,4	2626,4	2626,4

# Муниципальная программа «Эффективное управление муниципальным имуществом и земельными ресурсами Ейского района»

На реализацию программы в 2026 году  
предусмотрено 25739,5 тыс. рублей,  
на 2027-2028 годы по 22389,5 тыс. рублей




## Основные целевые показатели муниципальной программы Ейского района

№ п/п	Наименование показателя	Единица измерения	2025 год	2026 год	Плановый период	
					2027 год	2028 год
1	2	3	4	5	6	7
	Объём получаемых доходов от приватизации муниципального имущества	млн. руб.	2	2	2	2
	Объём получаемых доходов от сдачи в аренду муниципального имущества	млн.руб.	2,8	2,8	2,8	2,8
	Количество земельных участков для индивидуального жилищного строительства и ведения личного подсобного хозяйства, предоставленных гражданам, имеющим трех и более детей	шт.	20	60	60	60
	Объём получаемых доходов от арендной платы за земельные участки, государственная собственность на которые не разграничена	млн.руб.	59,68	64,05	65,18	70,13

## Муниципальная программа «Медиасреда Ейского района»

На реализацию муниципальной программы на 2026-2028 годы ежегодно предусмотрено по 3400,0 тыс. рублей,



### Основные целевые показатели муниципальной программы Ейского района

№ п/п	Наименование показателя	Единица измерения	2025 год	2026 год	Плановый период	
					2027 год	2028 год
1	2	3	4	5	6	7
	Индекс информационной доступности посредством печатных СМИ	%	100	100	100	100
	Индекс информационной доступности посредством интернет - СМИ	%	100	100	100	100
	Индекс информационной доступности по средством телевидения	%	100	100	100	100

# Муниципальная программа «Развитие санаторно-курортного и туристского комплекса в Ейском районе»

В 2026-2028 годах на реализацию мероприятий программы планируется направить по 200,0 тыс. рублей ежегодно

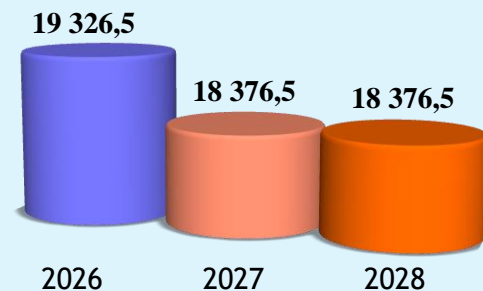


## Основные целевые показатели муниципальной программы Ейского района

№ п/п	Наименование показателя	Единица измерения	2025 год	2026 год	Плановый период	
					2027 год	2028 год
1	2	3	4	5	6	7
	Количество отдыхающих, посетивших муниципальное образование Ейский район	тыс. человек	625,0	640,3	661,8	697,2
	Количество организаций в санаторно-курортном и туристическом комплексе Ейского района	ед.	143	147	148	150
	Коечная емкость предприятий санаторно-курортного комплекса Ейского района	ед.	9955	10501	10929	11467

# Муниципальная программа «Молодежь Ейского района»

Р тысяч



## Основные целевые показатели муниципальной программы Ейского района

№ п/п	Наименование показателя	Единица измерения	2025 год	2026 год	Плановый период	
					2027 год	2028 год
1	2	3	4	5	6	7
	Количество молодежи МО Ейский район, охваченной мероприятиями, направленными на гражданское и военно-патриотическое воспитание, творческое, интеллектуальное и духовно-нравственное развитие молодежи, социально-экономическое развитие молодых граждан	тыс. чел.	27	27	27	27
	Количество молодежи МО Ейский район, охваченной мероприятиями по социальному обслуживанию молодежи, профилактике и безнадзорности и правонарушений, формированию здорового образа жизни	тыс. чел.	27	27	27	27

# Муниципальная программа «Поддержка деятельности социально-ориентированных общественных организаций Ейского района»


В 2026-2028 годах на  
реализацию мероприятий программы  
планируется направить  
по 2200,0 тыс. рублей ежегодно



## Основные целевые показатели муниципальной программы Ейского района

№ п/п	Наименование показателя	Единица измерения	2025 год	2026 год	Плановый период	
					2027 год	2028 год
1	2	3	4	5	6	7
	Количество ветеранов и инвалидов, получивших разъяснения о порядке участия в программных мероприятиях	чел.	65	65	65	65
	Количество социально-ориентированных некоммерческих организаций, получивших муниципальную поддержку	ед.	7	8	8	8
	Число членов некоммерческих организаций, участвующих в мероприятиях, посвященных знаменательным датам, проводимым в районе, крае	ед.	500	500	500	500
	Число консультаций, оказанных ветеранам о порядке предоставления социальных услуг и мер государственной поддержки, проводимых культурно-спортивных мероприятий в крае, районе	ед.	150	150	150	150
	Количество мероприятий, проведенных некоммерческими организациями в ходе реализации общественно-полезных программ для различных целевых групп	ед.	30	30	30	30

## Муниципальная программа «Управление муниципальными финансами Ейского района»



## Муниципальная программа «Информатизация Ейского района»



На 2026-2028 годы на реализацию муниципальной программы предусмотрено по 2240,0 тыс. рублей ежегодно

# Муниципальная программа «Социально-экономическое развитие Ейского района»

Ежегодно в 2026-2028 годах на реализацию  
муниципальной программы предусмотрено  
по 1380,0 тыс. рублей



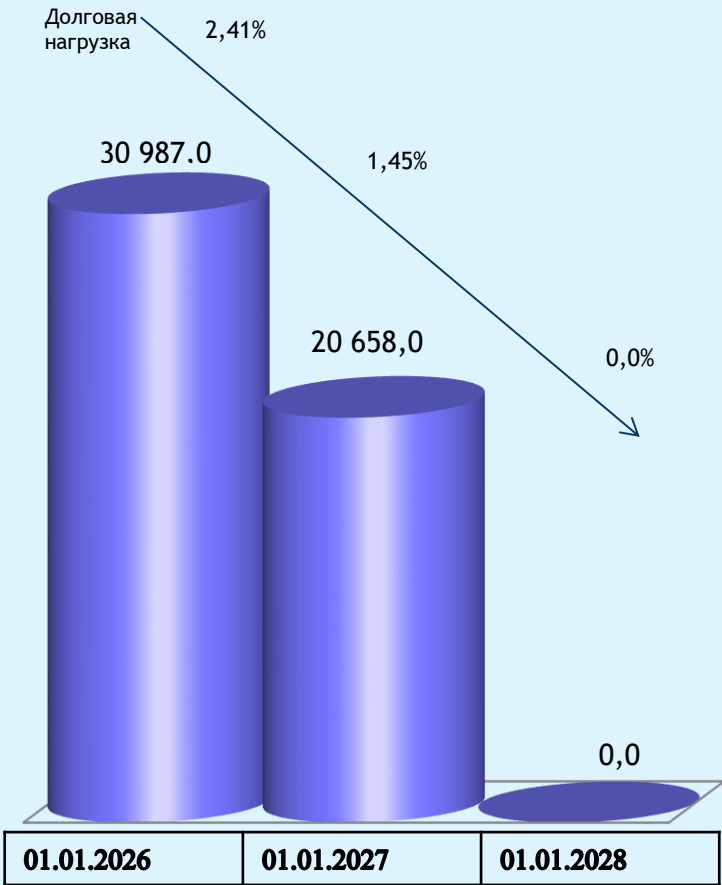
## Основные целевые показатели муниципальной программы Ейского района

№ п/п	Наименование показателя	Единица измерения	2025 год	2026 год	Плановый период	
					2027 год	2028 год
1	2	3	4	5	6	7
	Темп роста инвестиций в основной капитал по крупным и средним организациям	% к пред. году	102,3	107,4	107,4	107,4
	Количество субъектов малого и среднего предпринимательства	ед.	5028	5069	5113	5166
	Объем инвестиций в основной капитал по крупным и средним предприятиям	млн. руб.	3185	3600	4040	4525
	Количество соглашений в сфере реализации инвестиционных проектов на территории Ейского района	единиц	2	2	1	1
	Наполнение официального сайта муниципального образования Ейский район ( <a href="http://www.yeskraion.ru">www.yeskraion.ru</a> ) и инвестиционного портала ( <a href="http://www.invest-eisk.ru">www.invest-eisk.ru</a> ) информацией для субъектов предпринимательства	единиц	315	320	325	330
	Число участников проведенных мероприятий, в том числе «Неделя малого и среднего бизнеса Ейского района», семинаров, «круглых столов», конференций по вопросам развития и поддержки субъектов малого и среднего предпринимательства	единиц	240	250	260	265



# Структура муниципального долга Ейского района

тыс.  
рублей



Структура муниципального долга по видам долговых обязательств	01.01.2026г	01.01.2027г	01.01.2028г
Муниципальные ценные бумаги	0,0	0,0	0,0
Кредиты кредитных организаций	0,0	0,0	0,0
Бюджетные кредиты	30 987,0	20 658,0	0,0
Обязательства по предоставленным муниципальным гарантиям	0,0	0,0	0,0
ИТОГО-Муниципальный долг Ейского района	30 987,0	20 658,0	0,0



сообщество ВКонтакте

Финансовое  
управление  
Ейский район



Самое актуальное здесь!

*Финансовое управление  
администрации муниципального  
образования Ейский район  
353680, г. Ейск,  
ул. Победы, д. 113  
тел. 8(86132)2-53-70  
E-mail: eskfin@yeiskraion.ru*

[https://yeiskraion.ru/administratsiya/fu/fu\\_common/](https://yeiskraion.ru/administratsiya/fu/fu_common/)